

入園のしおり



(株)藤子チャイルド


紺屋町保育園

電話番号 072-668-4152

【 理念 】

藤チャイルドは

関わる全ての人に愛情と信頼を持ち、人とのつながりを大切にします。



【 保育方針 】

愛情を持って接し、

自分を大切にする心、人を大切にする心を育みます。

【保育目標】

- 1) 思いやりのある子
- 2) 自分で考え行動できる子
- 3) 遊び込める子



〔入園前の事前健康診断について〕

入園までに健康診断が必須となります。受診して提出して下さい。

[保育を行う日及び時間帯]

提供する曜日 月曜日～土曜日

保育時間 【保育標準時間認定に関する保育時間】

午前7:00～午後6:00 (11時間)

【保育短時間認定に関する保育時間】

午前8:30～午後4:30 (8時間)

午前9:00～午後5:00 (8時間)

◎第三土曜日 午後1:00まで (職員会議及び研修の為)

延長保育時間 午後6:00～午後7:00 (土曜日は延長保育はありません)

延長保育料金 30分 500円 (1回の利用につき)

ただし午後7:00以降 (延長保育がない日は18:00以降) は
理由に関わらず、500円/10分になります。

月極延長保育料 (保育標準時間認定者のみ)

★午後6:00～午後6:30 2,000円/月

★午後6:00～午後7:00 4,000円/月

※月極延長保育を兄弟で利用の場合、下の子は半額

◎在宅勤務の方は通勤時間を抜いた時間が保育時間になります。

在宅勤務の方は必ずお知らせ下さい。

◎月極で延長保育を希望するには、延長保育申請書が必須となります。

◎お仕事が変わられる場合は、再度、勤務証明が必要となります。

★延長保育が不要となった場合でも延長保育解除の申請が無い場合は、
徴収の対象となりますので、注意してください。

★月の途中で延長保育を解除した場合、月額料金の返納はできませんので
あらかじめご了承お願いいたします。


休園日 年末年始（12/29～1/3）

日曜・祝日

協力休園日 次年度準備（3月31日）

協力日 1/4、8/13～8/15

延長保育はありません。（午後6時閉園）



[クラス分け]

5歳児クラス…ゆり組

4歳児クラス…ばら組

3歳児クラス…さくら組

2歳児クラス…ひまわり組

1歳児クラス…たんぽぽ組

0歳児クラス…ちゅうりっぷ組

〔年間行事予定〕

4月	入園・進級
5月	春の遠足・内科検診
6月	歯科検診・土曜参観
7月	七夕まつり・プール遊び
8月	プール遊び・夕涼み会（5歳児）
9月	秋の遠足・個人懇談・交通安全教室（4・5歳児）
10月	内科検診・給食参観・ハロウィン
11月	運動会・視力検査（2歳児クラス以上）
12月	クリスマス会・聴力検査（2歳児クラス以上）
1月	お正月あそび・体育参観（3歳児クラス以上）
2月	節分（豆まき）・発表会
3月	ひなまつり・英語参観（3歳児クラス以上） お別れ遠足（5歳児）・卒園式

***毎月…身体測定・避難訓練・誕生会を実施しています。**

〔登園、降園について〕

*必ず検温してから登園してください（37.5度以上あれば登園できません）

*登園は午前9：00までとし、午前9：00以降は直接園へ電話連絡してください。

*登降園時の時間管理などは、タブレット端末を使用します。

画面上の【クラス➡園児名➡登園 or 降園】の順番で操作してください。

*駐車場はありません。コインパーキングなどを利用してください。

近隣とのトラブルになりますので、公道には駐車しないでください。

*自転車は、歩道にはみ出ないように譲り合い詰めて停めてください。

*保護者以外の方が迎えに来られる場合は、事前に連絡してください。

*飲食しながらの登降園、及び持ち込みは禁止しています。

*降園予定時間には買い物等の時間は含まれておりませんので、

ルールを守りお迎えをお願いいたします。

〔園生活について〕

*朝食は必ずとってから登園しましょう。※投薬は出来ません。

*頭髪は、衛生面・活動のしやすさを考え、基本的に短い髪にしてください。

長い髪の場合は顔にかからないよう結んでください。(髪ゴムに飾り付きは不可)

*服装は、清潔で吸収性のあるものにしてください。

着脱や運動がしやすく飾りなどの危険性のない物にしてください。

(ノースリーブ・ジーパン・チュニック・フード付きは不可)

*登降園の際は制服を着用してください。(制服の下は体操服を着用すること)

*靴は、運動靴にし、自分で着脱できるものを選んでください。

*持ち物は、全てに名前を大きくはっきりとひらがなで記入してください。

*園には、玩具類・お菓子類は持ち込み禁止としています。

*上着などを入れられるよう、廊下に個人ロッカーを設置しています。

各自で管理をしていただき、貴重品・食品・おもちゃ等はいれないでください。



〔一日のながれ〕

乳児（0.1.2歳児）

幼児（3.4.5歳児）

7:00

順次登園

7:00

順次登園



乳児・幼児 合同保育

9:30

クラス別保育

9:00

クラス別保育

たいそう

たいそう

おやつ

朝の会

9:30

朝の会

自由遊び

設定保育



11:15

給食

11:30

給食

11:45

午睡

12:00

絵本

12:30

午睡



15:15

おやつ

15:15

おやつ

15:45

終わりの会

15:45

終わりの会

乳児・幼児 合同保育

16:00~18:00

順次降園

18:00~19:00

延長保育

[その他留意していただく事項]

* 欠席する場合または登園が遅れる場合

その日の登園予定時刻までにご連絡願います。

* 予防接種について

副反応が出る可能性が高い為登園前ではなく降園後に接種してください。

* お迎えが遅れる場合

お迎え予定時間の 30 分前までにご連絡ください。

* 発熱の場合

熱が 37.5℃以上ある場合は、登園を控えてください。

* 感染症について

別紙の登園停止期間を経過してからの登園にしてください。

登園には医師の登園許可証が必要な場合があります。

(別紙 感染症の基準を参照)

* 登園後、体調が優れない場合

感染拡大の予防のため、37.5 度以上の発熱以外にも嘔吐、下痢、腹痛

発疹、元気がないなど、お迎えが必要と判断した場合は

連絡をさせていただきます。速やかなお迎え対応をお願いします。

* 既往歴のある方は、必ずお知らせください。

[保健・衛生について]

* 服、頭髮、皮膚、爪などはいつも清潔にしてください。

(特に爪はケガのもとになります。)

* 予防接種を受けた方は必ず、その都度お知らせください。

* 高槻市より年 2 回の健康診断が義務付けられています。

園では 5 月と 10 月に実施します (日にちはその都度お知らせします)

歯科検診は年 1 回 6 月に行います。

= 嘱託医 =

(内科) 堺医院 高槻市高槻町 14-7 TEL : 072-685-0457

(歯科) 手島歯科医院 高槻市登町 15-23 TEL : 072-674-4618

〔緊急時における対応方法及び非常災害対策〕

1、緊急時の対応方法

- (1) 保育中に容態の変化等があった場合は、
あらかじめ保護者が指定した緊急連絡先へ連絡をし
委託医または主治医へ連絡をとるなど必要な措置を講じます。
- (2) 保護者と連絡が取れない場合には、
乳幼児の身体の安全を最優先させ、当施設が責任をもって
しかるべき対処を行いますので、あらかじめご了承ください。

嘱 託 医	堺医院 堺 正 高槻市高槻町 14-7	TEL : 072-685-0457
	手島歯科医院 手島 宗久 高槻市登町 15-23	TEL : 072-674-4618
救 急 隊	管轄消防署 高槻中消防署 高槻市桃園町 4-30	TEL : 072-676-0119
警 察 署	管轄警察署 高槻警察 高槻市野見町 2-4	TEL : 072-672-1234

2、非常災害時の対応

避難訓練	火災・地震を想定した避難訓練を月替わりに実施する 不審者(年2回)・水害(年1回)を想定した避難訓練を 実施します。(消火訓練毎月実施)
防災設備	自動火災探知機・煙感知器・誘導灯の設置
連絡方法	指定の連絡先に連絡
避難場所	(火災・地震時) : 城跡公園 (水害時) : 高槻市立総合市民交流センター(クロスパル)
園児の引き渡し方法	保護者確認後、直接園児の引き渡し

〔警報・災害時について〕

1、高槻市に「暴風警報」「大雨警報」「洪水警報」「暴風雪警報」「大雪警報」のいずれかが発表された場合

	警 報	対 応
登 園 前	午前 7 時現在、いずれかの警報が発表されている場合	自宅待機
	午前 9 時までにて全ての警報が解除された場合	登園（お弁当持参）
	午前 9 時現在、いずれかの警報が発表されている場合	臨時休園
登 園 後	いずれかの警報が発表された場合	◆安全を確認したうえで速やかにお迎えをお願いします

※大型の台風接近時など、警報の発表が明らかに予想される場合は、市の指示により、前日までに臨時休園を決定する場合があります。

2、高槻市に「特別警報」が発表された場合

	警 報	対 応
当 日	「特別警報」が発表された場合	臨時休園

※避難勧告等に従い避難場所へ避難するか、外出することが危険な場合は家の中で安全な場所にとどまるなど、直ちに命を守る行動をとるようにしてください。

3、高槻市に震度 5 弱以上の地震が発生した場合

	地 震	対 応
当 日	震度 5 弱以上の地震が発生した場合	臨時休園

※登園後に震度 5 弱以上の地震が発生した場合は、速やかにお迎えに来てください。

※震度 4 以下の場合は原則通常どおりとしますが、被害状況により臨時休園とする場合がございます。



〔感染症の登園基準〕

集団感染予防のため、以下の感染症に罹られた時は すぐに園へお知らせください。

保育園で集団生活をしていることを伝えたくて診断を受けてください。

☆下記の感染症は医師の診断を受けて、登園許可証持参で登園して下さい。


感染症名	感染しやすい期間 (※)	登園のめやす
麻疹 (はしか)	発症 1 日前から発しん出現後の 4 日後まで	解熱後 3 日を経過していること
インフルエンザ	症状がある期間 (発症前 24 時間から発病後 3 日程度までが最も感染力が強い)	発症した後 5 日経過し、かつ解熱した後 2 日経過していること (乳幼児にあっては、3 日経過していること)
コロナウイルス感染症	発症 2 日前から発症後 7 ~10 間はウイルス排出 特に発症後 5 日間は、 感染力が強い	発症日 0 日として 5 日間出席停止 かつ 解熱症状軽快後 1 日経過
風しん	発しん出現の 7 日前から 7 日後くらい	発しんが消失していること
水痘 (水ぼうそう)	発しん出現 1~2 日前から 痂皮 (かさぶた) 形成まで	すべての発しんが痂皮 (かさぶた) 化していること
流行性耳下腺炎 (おたふくかぜ)	発症 3 日前から耳下腺腫 脹 後 4 日	耳下腺、顎下腺、舌下腺 の腫脹が発現してから 5 日経過し、かつ全身状態が良好になっていること
結核	—	医師により感染の恐れがないとみとめられていること

<p>いんとう 咽頭結膜熱（プール熱） アデノウィルス感染症</p>	<p>発熱、充血等の症状が出現した数日間</p>	<p>発熱、充血等の主な症状が消失した後2日経過していること</p>
<p>流行性^{かく}角結膜炎</p>	<p>充血、目やに等の症状が出現した数日間</p>	<p>結膜炎の症状が消失していること</p>
<p>百日咳^{せき}</p>	<p>抗菌薬を服薬しない場合、咳^{せき}出現後3週間を経過するまで</p>	<p>特有の咳^{せき}が消失していること、又は適正な抗菌性物質製剤による5日間の治療が終了していること</p>
<p>腸管出血性大腸菌感染症 (O157、O26、O111等)</p>	<p>—</p>	<p>医師により感染のおそれがないと認められていること。 (無症状病原体保有者の場合、トイレでの排泄^{せつ}習慣が確立している5歳以上の小児については出席停止の必要はなく、また、5歳未満の子供については、2回以上連続で便から菌が検出されなければ登園可能である。)</p>
<p>急性出血性結膜炎</p>	<p>—</p>	<p>医師により感染の恐れがないと認められていること</p>
<p>侵襲性^{ずい}髄膜炎菌感染症 (髄膜炎^{ずい}菌性髄膜炎^{ずい})</p>	<p>—</p>	<p>医師により感染の恐れがないと認められていること</p>

☆下記の感染症は医師の診断を受けて、登園して下さい。(登園許可証は不要です)

感染症名	感染しやすい期間 (※)	登園のめやす
溶連菌感染症	適切な抗菌薬治療を開始する前と開始後 1 日間	抗菌薬内服後 24～48 時間が経過していること
マイコプラズマ肺炎	適切な抗菌薬治療を開始する前と開始後数日間	発熱や激しい咳 ^{せき} が治まっていること
手足口病	手足や口腔内に水疱 ^{すいほう} ・潰瘍 ^{かいよう} が発症した数日間	発熱や口腔内の水疱 ^{すいほう} ・潰瘍 ^{かいよう} の影響がなく、普段の食事がとれること
伝染性紅斑 (りんご病)	発しん出現前の 1 週間	全身状態が良いこと
ウイルス性胃腸炎 (ノロウイルス、ロタウイルス等)	症状のある間と、症状消失後 1 週間 (量は減少していくが数週間ウイルスを排出しているので注意が必要)	嘔吐 ^{おう} 、下痢等の症状が治まり、普段の食事がとれること
ヘルパンギーナ	急性期の数日間 (便の中に 1 か月程度ウイルスを排出しているので注意が必要)	発熱や口腔内の水疱 ^{すいほう} ・潰瘍 ^{かいよう} の影響がなく、普段の食事がとれること
R S ウイルス感染症	呼吸器症状のある間	呼吸器症状が消失し、全身状態が良いこと
帯状疱疹 ^{ぼう} しん	水疱 ^{ぼう} を形成している間	すべての発しんが痂皮 ^か (かさぶた)化していること
突発性発しん	—	解熱し機嫌が良く、全身状態が良いこと

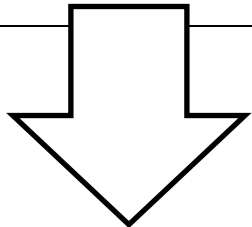
※感染しやすい期間を明確に提示できない感染症については (—) としている。





《0歳児クラス 持ち物》

持ってくるもの	月曜に持ってくるもの
<ul style="list-style-type: none"> ・オムツ (7枚) ・おしり拭き ・着替え (2セット) ・食事セット <ul style="list-style-type: none"> ・ビニール袋(34×23サイズ) ・エフロン(ビニール製のもの) ※シリコンタイプ不可 ・ハンカチタオル 	<ul style="list-style-type: none"> ・カラー帽子 ・シーツ ・タオルケット(バスタオル) または毛布 ・屋上園庭用くつ



- ・全てを通園バッグ(ぞうさんバッグ)の中に入れて持ってきてください。
- ・前日に持ち帰った枚数の衣類を、持ってきてください。

※ 持ち物すべてに名前大きくはっきりと記入してください。

用品にはクラス名は要りません。

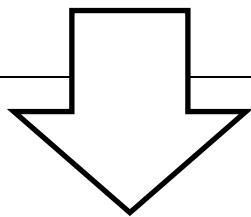
※ オムツは、うしろ(おしり)側になまえを書いてください。





《1歳児クラス 持ち物》

持ってくるもの	月曜に持ってくるもの
<ul style="list-style-type: none"> ・オムツ (5枚) ・おしり拭き ・着替え (2セット) ・食事セット <ul style="list-style-type: none"> ・ビニール袋(34×23サイズ) ・エフロン(ビニール製のもの) ※シリコンタイプ不可 ・ハンカチタオル ・歯ブラシ(ケース・フタは不要) ・ひも付き手拭きタオル 	<ul style="list-style-type: none"> ・カラー帽子 ・シーツ ・タオルケットまたは毛布 ・屋上園庭用くつ ・パジャマ ・パジャマ袋 (30 cm×40 cm、巾着袋)



・全てを通園バッグ(どうさんバッグ)の中に入れて持ってきてください。
 ・前日に持ち帰った枚数の衣類を、持ってきてください。

※ 持ち物すべてに大きくはっきりと名前を記入してください。

用品にはクラス名は要りません。

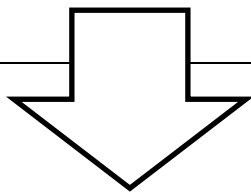
※ オムツは、うしろ(おしり)側に名前を書いてください。





《2歳児クラス 持ち物》

持ってくるもの	月曜に持ってくるもの
<ul style="list-style-type: none"> ・オムツ ・トレーニングパンツ (お子さんの排泄状況に合わせたもの) ・おしり拭き ・着替え (3セット) ・食事セット <ul style="list-style-type: none"> ・ビニール袋(34×23サイズ) ・エフロン(ビニール製のもの) ※ シリコンタイプ不可 ・ハンカチタオル ・歯ブラシ(ケース・フタは不可) ・コップ(片手タイプ) ・ひも付き手拭きタオル 	<ul style="list-style-type: none"> ・カラー帽子 ・シーツ ・タオルケットまたは毛布 ・屋上園庭用くつ ・パジャマ ・パジャマ袋 (30 cm×40 cm、巾着袋)



- ・全てを通園バッグ(ぞうさんバッグ)の中に入れて持ってきてください。
- ・前日に持ち帰った枚数の衣類を、当日持ってきてください。

※ 持ち物すべてに大きくはっきりと名前を記入してください。

用品にはクラス名は要りません。

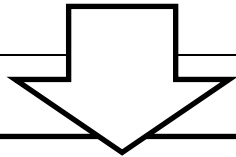
※ オムツを使用される方は、うしろ(おしり)側に名前を書いてください。





《3・4・5歳児クラス 持ち物》

持ってくるもの	月曜に持ってくるもの
<ul style="list-style-type: none"> ・着替え(下着・体操服1セット) * 体操服がない場合は白 T シャツと紺半ズボン ・コップ袋(歯ブラシ・コップを入れる、) 20 cm×17 cm、巾着袋) ・おたより帳 ・ひも付き手拭きタオル ・スモック ・ぞうさんバッグ 	<ul style="list-style-type: none"> ・カラー帽子 ・シーツ ・タオルケットまたは毛布 ・パジャマ ・パジャマ袋 (30 cm×40 cm、巾着袋) ・屋上園庭用バレーシューズ



・全てを通園リュックの中に入れて持ってきてください。

* 毎日、体操服の上に制服を着て登園してください。

* 寒い時期、体操服の下に着るものを指定させていただきます。

暗めの色(黒・紺・グレー)の長袖 T シャツとスパッツのみ

(トレーナーやデニム、柄物は×)

* スモックは園で預かり、使用した時に持ち帰ります。お洗濯してまたお持ちください。

※持ち物すべてに大きくはっきりと名前を記入してください。

用品には、クラス名は要りません。

