

令和4年度版

入園のしおり



(株)藤チャイルド


紺屋町保育園

電話番号 072-668-4152

【 理念 】

藤チャイルドは

関わる全ての人に愛情と信頼を持ち、人とのつながりを大切にします。



【 保育方針 】

愛情を持って接し、

自分を大切にする心、人を大切にする心を育みます。

【保育目標】

- 1) 思いやりのある子
- 2) 自分で考え行動できる子
- 3) 遊び込める子



[入園前の事前健康診断について]

入園までに健康診断が必須となりました。(母子手帳不可)

園指定の用紙を持参し小児科にて受診後、提出してください。(自費)

[保育を行う日及び時間帯]

提供する曜日 月曜日～土曜日

保育時間 【保育標準時間認定に関する保育時間】

午前7:00～午後6:00 (11時間)

【保育短時間認定に関する保育時間】

午前8:30～午後4:30 (8時間)

午前9:00～午後5:00 (8時間)

◎第三土曜日 13:00まで。(お弁当日)

延長保育時間 午後6:00～午後7:00 (土曜日は延長保育はありません)

月極延長保育料 (保育標準時間認定者のみ)

★午後6:00～6:30 2000円/月

★午後6:00～7:00 4000円/月

*兄弟利用の場合、下の子は半額

◎月極で延長保育を希望するには、

勤務証明・延長保育申請書が必須となります。

◎お仕事が変更される場合も、

再度、勤務証明・延長保育申請書が必要となります。

★延長保育が不要となった場合でも延長保育解除の申請が無い場合は、徴収の対象となりますので、注意してください。

★月の途中で延長保育を解除した場合、月額料金の返納はできませんのであらかじめご了承ください。

延長保育料金 30分 500円

ただし 19:00 以降（延長保育がない日は 18:00 以降）は
理由に関わらず、500円/10分になります。

休園日 年末年始（12/29～1/3）

日曜・祝日


協力休園 次年度準備（3月31日）

◎1/4、8/13～8/15 保育の必要な方は

勤務証明書の提出が必要です（家族全員分必要）

給食はありませんのでお弁当を用意してください。

延長保育はありません。



[クラス分け]

- 5歳児クラス…ゆり組
- 4歳児クラス…ばら組
- 3歳児クラス…さくら組
- 2歳児クラス…ひまわり組
- 1歳児クラス…たんぽぽ組
- 0歳児クラス…ちゅうりっぷ組

[年間行事予定]

4月	入園・進級
5月	芥川こいのぼり遠足（幼児）、内科検診
6月	歯科検診、土曜参観
7月	七夕まつり、プールあそび
8月	お泊り保育（5歳児）、個人懇談
9月	敬老の日交流会
10月	運動会、ハロウィン
11月	秋の遠足、七五三参り、内科検診
12月	クリスマス会
1月	お正月あそび
2月	節分（豆まき）、発表会
3月	ひなまつり、卒園式

*毎月…身体測定・避難訓練・誕生会を実施しています。



〔登園、降園について〕

- *必ず検温してから登園してください（37.5度以上あれば登園できません）
- *登園の際はマスクを着用し玄関入り口で手指消毒を必ず行ってください。
- *登園は9：00までとし、遅れる場合は9：00までに連絡してください。
- *登降園時の時間管理などは、タブレット端末を使用します。

画面上の【クラス➡園児名➡登園 or 降園】の順番で操作してください。

- *駐車場はありません。コインパーキングなどを利用してください。

近隣とのトラブルになりますので、公道には駐車しないでください。

- *駐輪場はありますが、歩道にはみ出ないように譲り合い詰めて停めてください。
- *保護者以外の方が迎えに来られる場合は、事前に連絡してください。
- *飲食しながらの登降園、及び持ち込みは禁止しています。
- *降園予定時間には買い物等の時間は含まれておりませんので、

ルールを守りお迎えをお願いいたします。

〔園生活について〕

- *朝食は必ずとってから登園しましょう。*投棄はできません。
- *頭髪は、衛生面・活動のしやすさを考え、基本的に短い髪にしてください。
長い髪の場合は顔にかからないよう、結んでください。
- *服装は、清潔で吸収性のあるものにしてください。
着脱や運動がしやすく飾りなどの危険性のない物にしてください。
- *登降園の際は制服を着用してください。（制服の下は体操服を着用すること）
- *靴は、運動靴にし、自分で着脱できるものを選んでください。
- *持ち物は、全てに名前を記入してください。
- *園には、玩具類・お菓子類は持ってこないでください。
- *上着などを入れられるよう、廊下に個人ロッカーを設置しています。
各自で管理をしていただき、貴重品・食品・おもちゃ等はいれなくてください。

*投薬は出来ません。

〔一日のながれ〕

乳児（0.1.2歳児）

幼児（3.4.5歳児）

7:00 順次登園
合同保育

7:00 順次登園
合同保育



9:30 クラス別保育
おやつ

9:00 クラス別保育

朝の会
自由遊び

朝の会
設定保育



11:15 給食

11:30 給食

11:45 午睡

12:00 絵本

12:30 午睡

15:00 おやつ

15:00 おやつ



15:30 終わりの会

15:30 終わりの会

合同保育

合同保育

順次降園

16:00~18:00

順次降園

延長保育

18:00~19:00

延長保育

[その他留意していただく事項]

* 欠席する場合または登園が遅れる場合

その日の登園予定時刻までにご連絡願います。

* 予防接種について

副反応が出る可能性が高い為登園前ではなく降園後に接種してください。

* お迎えが遅れる場合

お迎え予定時間の 30 分前までにご連絡ください。

* 発熱の場合

熱が 37.5℃以上ある場合は、登園を控えてください。

* 感染症について

別紙の登園停止期間を経過してからの登園にしてください。

登園には医師の登園許可証が必要になります。

* 登園後、体調が優れない場合

感染拡大の予防のため、37.5 度以上の発熱以外にも嘔吐、下痢、腹痛
発疹、元気がないなど、お迎えが必要と判断した場合は
連絡をさせていただきます。速やかなお迎え対応をお願いします。

* 既往歴のある方は、必ずお知らせください。

[保健・衛生について]

* 服、頭髮、皮膚、爪などはいつも清潔にしてください。

(特に爪はケガのもとになります。)

* 予防接種を受けた方は必ず、その都度お知らせください。

* 高槻市より年 2 回の健康診断が義務付けられています。

園では 5 月と 11 月に実施します (日にちはその都度お知らせします)

歯科検診は年 1 回 6 月に行います。

= 嘱託医 =

(内科) 堺医院

高槻市高槻町 1 4 - 7

TEL: 0 7 2 - 6 8 5 - 0 4 5 7

(歯科) 手島歯科医院

高槻市登町 1 5 - 2 3

TEL: 0 7 2 - 6 7 4 - 4 6 1 8

[緊急時における対応方法及び非常災害対策]

1、緊急時の対応方法

- (1) 保育中に容態の変化等があった場合は、
あらかじめ保護者が指定した緊急連絡先へ連絡を委託医または主治医へ
連絡をとるなど必要な措置を講じます。
- (2) 保護者と連絡が取れない場合には、
乳幼児の身体の安全を最優先させ、当施設が責任をもって
しかるべき対処を行いますので、あらかじめご了承ください。

嘱託医	堺医院 堺 正 高槻市高槻町 14-7	072-685-0457
	手島歯科医院 手島 宗久 高槻市登町 15-23	072-674-4618
救急隊	管轄消防署 高槻中消防署 高槻市桃園町 4-30	072-676-0119
警察署	管轄警察署 高槻警察 高槻市野見町 2-4	072-672-1234

2、非常災害時の対応

避難訓練	火災・地震を想定した避難訓練を月 1 回実施します 不審者を想定した避難訓練を年 2 回実施します
防災設備	自動火災探知機・煙感知器・誘導灯の設置
連絡方法	指定の連絡先に連絡
避難場所	城跡公園
園児の引き渡し方法	本人確認後、直接園児の引き渡し

[警報・災害時について]

1、高槻市に「暴風警報」「大雨警報」「洪水警報」のいずれかが発表された場合

	警 報	対 応	備 考
登園前	午前7時現在、いずれかの警報が発表されている場合	自宅待機	給食はありません
	午前9時までに全ての警報が解除された場合	登園	
	午前9時現在、いずれかの警報が発表されている場合	臨時休園	
登園後	いずれかの警報が発表された場合	◆安全を確認したうえで速やかに お迎えをお願いします	給食の時間によって変わります

■大型の台風接近時など、警報の発表が明らかに予想される場合は、市の指示により、前日までに臨時休園を決定する場合があります。

2、高槻市に「特別警報」が発表された場合

	警 報	対 応	備 考
当日	「特別警報」が発表された場合	臨時休園	給食はありません

■避難勧告等に従い避難場所へ避難するか、外出することが危険な場合は家の中で安全な場所にとどまるなど、直ちに命を守るようどうをとるようにしてください。

3、高槻市に震度5弱以上の地震が発生した場合

	地 震	対 応	備 考
当日	震度5弱以上の地震が発生した場合	臨時休園	給食はありません

■登園後に震度5弱以上の地震が発生した場合は、速やかにお迎えに来てください。

■震度4以下の場合は原則通常どおりとしますが、被害状況により臨時休園とする場合がございます。



[25、感染症の登園基準]

集団感染予防のため、以下の感染症に罹られた時は すぐに園へお知らせください。

保育園で集団生活をしていることを伝えたくて診断を受けてください。

☆下記の感染症は医師の診断を受けて、登園許可証持参で登園して下さい

病名	潜伏期間	主な症状	登園基準
インフルエンザ	1～2日	悪寒、頭痛から始まり 40度前後の高熱、咳、のどの痛み、 鼻水、吐き気、関節の痛み、下痢 (風邪よりも症状が重いのが特徴)	医師の判断による 登園許可証
百日咳	6～15日	始めは、風邪に似た症状だが、コンコンと激しく咳をした後、ヒューヒューと音をたてて、大きく息を吸い込み顔が赤くなる(発熱はみられない)	医師の判断による 登園許可証
はしか(麻疹)	10～12日	始めは風邪に似た症状。熱は2～3日すると一旦下がるが、再び高くなると同時に、ほっぺの内側に白い斑点、全身に赤い発疹が広がる。	医師の判断による 登園許可証
おたふくかぜ (流行性耳下腺炎)	12～14日	耳の下に腫れと痛みが現れ、おたふくのような顔になる。熱がでることもある。(片方だけ腫れる場合もある)	医師の判断による 登園許可証
風疹 (三日はしか)	14～24日	はしかに似た症状が出るが、はしかよりも軽い症状。小さいピンク色の発疹が全身に広がる。耳の後ろの首のリンパ腺がはれて、触ってみるとゴリゴリとなる。38度前後の熱が出ることもあり、白目が赤くなるのも特徴。	医師の判断による 登園許可証
水ぼうそう	11日～20日	微熱が出ると同時に、全身に直径2～5ミリくらいの赤い斑点の水ぶくれができて、かゆみもでてくる。	医師の判断による 登園許可証

プール熱 アデノウイルス 咽頭結膜炎	5日～6日	夏風邪の一種で、39度前後の高熱が出る。喉の痛み、咳、目やに、目の充血、腹痛、下痢など	医師の判断による 登園許可証
ヘルパンギーナ	2日～7日	39度前後の高熱が続き、喉の奥に小さな水泡がたくさんできて痛む。	医師の判断による 登園許可証
流行性角結膜炎	7日以上	目が赤く充血し、目やには少ないが、涙を流したりするのが特徴。熱が出ることもある。	医師の判断による 登園許可証
流行性出血性結膜炎	1日～2日	突然目の痛みや、激しい異物感を感じる。目やにが出て涙を流し、結膜の充血などもひどくなる。	医師の判断による 登園許可証
溶連菌感染症	2日～4日	喉の痛み、38度～39度の高熱、おう吐腹痛頭痛体や手足に発疹など。舌がイチゴのようにブツブツになる。	医師の判断による 登園許可証
ロタウイルス	1日～3日	突然の嘔吐、続いて下痢（クリーム色・乳幼児は白い便になることもある）熱が出ることもあり、ウイルスによる腸管感染症がほとんど。脱水症状になることもある。	医師の判断による 登園許可証
ノロウイルス	1日～2日	吐き気、嘔吐、下痢。 嘔吐・下痢は一日数回からひどい時は10日以上続くときもある。発熱はないわけではないがその頻度は低く、あまり高い熱とはならないことが一般的。	医師の判断による 登園許可証
マイコプラズマ肺炎	10日～24日	咳・発熱・呼吸困難（重症の場合）	医師の判断による 登園許可証

◎下記の感染症は許可証は必要ありませんが集団感染予防のため、必ず医師の診断を受けて、集団生活の許可が出てから登園して下さい。園へもお知らせください。

病名	潜伏期間	おもな症状	登園基準
とびひ (伝染性膿痂疹)	2日～10日	透明な水泡ができ、それが白く濁ってくる。かゆみがあるため、かきむしる事で菌がほかの所へ移ってしまい全身に広がる。	医師が伝染の恐れがないと認め、登園の際は患部を完全に覆う
手足口病	3日～6日	夏風邪の一種で、手のひらや足の裏、唇やほおの内側、舌などに水ぼうがができる。おしりやひざなどにもみられる。	医師の判断による 症状がよくなり、スムーズに食事が摂れる
りんご病 (伝染性紅斑)	1週間	両方のほおや腕に赤い斑点ができ、頬はリンゴのように丸く赤くなる。ほてりや痛み、かゆみを感じることもある。肩や手足にも赤色の斑点やレースの網模様のようにまだらな発疹ができることもある。	医師の判断による
水いぼ	14日～50日	皮膚と同じ色のぶつぶつができ、3～4ミリくらいまで大きくなり真ん中にへこみがある。体全身に広がり接触感染する。	患部は覆う。 水遊び・シャワーはできますが、プールへの入水は出来ません。
突発性発疹	約10日	生後半年～2才くらいの子どもの多い感染症。突然高熱を出し、下痢気味となり熱が下がると全身に発疹が出来る。	医師の判断による
RSウイルス	4日～5日	鼻水・咳・発熱などの上気道症状が現れます。その後炎症が下気道まで波及し、気管支炎や細気管支炎をおこす。	医師の診断による

『新型コロナウイルス感染症』への対応について

厚生労働省及び大阪府・高槻市、高槻市保健所からの指示に従い、取り決めに遵守いたします。

(厚生労働省事務連絡内容一部抜粋)

- 感染者がいない場合は、原則開園いたします。
- 感染者が発生した場合は、保健所の指示に従い対応いたします。
 - ・濃厚接触者認定調査及び園内消毒の為、一定期間休園となる場合があります。
 - ・濃厚接触者と認定された方には個別に連絡します。
 - ・濃厚接触者と認定された方は、1回目のPCR検査の結果が陰性であっても、発症まで潜伏期間があり、陽性になる可能性があります。保健所が指示する期間は、自宅待機となります。
- 新型コロナウイルス感染症拡大防止のための留意点
 - ・施設内に入る時は、全員アルコール消毒、園児以外はマスクの着用を行い入室する。
 - ・園内消毒の励行
 - ・職員→出勤前に体温計測。下表の症状がある場合は出勤しない。
 - ・園児→登園前に体温計測。下表の症状がある場合は利用をお断りいたします。
 - ・保護者・ご兄弟→下表の症状がある場合は、玄関にて、園児の登園・降園対応を行います。

- ・発熱（37.5度以上の発熱）している
- ・呼吸器症状がある
- ・過去に発熱等が認められた場合、解熱後24時間以上が経過し、呼吸器症状が改善傾向となるまで

- 各行事については、開催時期の地域感染状況にて、規模や人数制限等の対応を決定いたします。
- 初期症状は、他のウイルス感染症と類似しており見分けは困難です。症状がある場合は、まずかかりつけ医に電話し、指示を仰いで下さい。
 - 主な症状 ;発熱、咳、咽頭痛、筋肉痛、倦怠感、呼吸困難感
 - その他の症状:頭痛、痰、下痢、味覚障害、嗅覚障害 など
- 感染期間は発症2日前～発症10日後までにて、発症前から周囲に感染させる可能性があります。又、発症しても、ごく軽い症状ですぐに治る人や無症状のまま経過する人もいます。本人も知らないまま、周囲に感染が広まるのが、新型コロナウイルス感染症の1つの特徴です。
- 新型コロナウイルス感染症と診断された場合は、保健所の指示に従って下さい。又、指示内容は、園までお知らせ下さい。

【登園の目安】保健所より、普段どおりの生活をしても構わないと指示があってから。

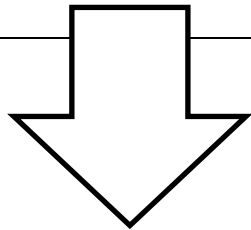
登園許可証は必要ありませんが、感染予防のため、保健所より普段どおりの生活をしても構わないという許可が出てから登園してください。

濃厚接触者と認定された方は、保健所が自宅待機を要請した期間が終了すれば、登園して下さい。



《0歳児クラス 持ち物》

持ってくるもの	月曜に持ってくるもの
<ul style="list-style-type: none">・オムツ (7枚)・おしり拭き・着替え (2セット)・食事セット<ul style="list-style-type: none">・ビニール袋(34×23サイズ)・エフロン(ビニール製のもの)・ハンカチタオル、コップ・おたより帳	<ul style="list-style-type: none">・カラー帽子・シーツ・タオルケット(バスタオル) または毛布・屋上園庭用くつ



- ・全てを通園バッグ(ぞうさんバッグ)の中に入れて持ってきてください。
- ・前日に持ち帰った枚数の衣類を、持ってきてください。

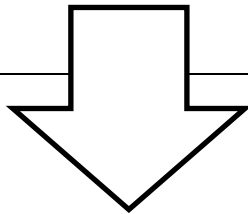
※持ち物すべてに名前を記入してください。用品へはクラス名は要いません。
オムツは、丸めたときに名前が見えるように、うしろ(おしり)側に名前を書いてください。





《1歳児クラス 持ち物》

持ってくるもの	月曜に持ってくるもの
<ul style="list-style-type: none">・オムツ (5枚)・おしり拭き・着替え (2セット)・食事セット<ul style="list-style-type: none">・ビニール袋(34×23サイズ)・エフロン(ビニール製のもの)・ハンカチタオル・歯ブラシ、コップ・おたより帳・ひも付き手拭きタオル	<ul style="list-style-type: none">・カラー帽子・シーツ・タオルケットまたは毛布・屋上園庭用くつ・パジャマ・パジャマ袋 (30 cm×40 cm、巾着袋)



- ・全てを通園バッグ(ぞうさんバッグ)の中に入れて持ってきてください。
- ・前日に持ち帰った枚数の衣類を、持ってきてください。

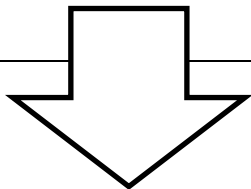
※持ち物すべてに名前を記入してください。用品へはクラス名は要りません。
オムツは、丸めたときに名前が見えるように、うしろ(おしり)側に名前を書ってください。





《2歳児クラス 持ち物》

持ってくるもの	月曜に持ってくるもの
<ul style="list-style-type: none"> ・オムツ ・トレーニングパンツ (お子さんの排泄状況に合わせたもの) ・おしり拭き ・着替え (3 セット) ・食事セット <ul style="list-style-type: none"> ・ビニール袋(34×23サイズ) ・エフロン(ビニール製のもの) ・ハンカチタオル ・歯ブラシ ・コップ ・おたより帳 ・ひも付き手拭きタオル ・スモック 	<ul style="list-style-type: none"> ・カラー帽子 ・シーツ ・タオルケットまたは毛布 ・屋上園庭用くつ ・パジャマ ・パジャマ袋 (30 cm×40 cm、巾着袋)



- ・全てを通園バッグ(ぞうさんバッグ)の中に入れて持ってきてください。
- ・前日に持ち帰った枚数の衣類を、当日持ってきてください。

※持ち物すべてに名前を記入してください。用品へはクラス名は要りません。

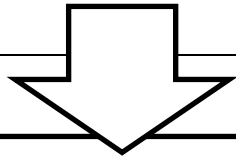
オムツを使用される方は、丸めたときに名前が見えるように、うしろ(おしり)側に名前を書いてください。





《3・4・5歳児クラス 持ち物》

持ってくるもの	月曜に持ってくるもの
<ul style="list-style-type: none">・着替え(下着・体操服1セット) * 体操服がない場合は白 T シャツと紺半ズボン・コップ袋(歯ブラシ・コップを入れる、 20 cm × 17 cm、巾着袋)・おたより帳・ひも付き手拭きタオル・スモック ・ぞうさんバッグ	<ul style="list-style-type: none">・カラー帽子・シーツ・タオルケットまたは毛布・パジャマ・パジャマ袋 (30 cm × 40 cm、巾着袋)・屋上園庭用バレーシューズ



・全てを通園リュックの中に入れて持ってきてください。

* 毎日、体操服の上に制服を着て登園してください。

* 寒い時期、体操服の下に着るものを指定させていただきます。

暗めの色(黒・紺・グレー)の長袖 T シャツとスパッツのみ

(トレーナーやデニム、柄物は×)

* スモックは園で預かり、使用した時に持ち帰ります。お洗濯してまたお持ちください。

※持ち物すべてに名前を記入してください。

用品へは、クラス名は要りません。

